

Auftrag myHammer 27.3.11

Nur Gesellen/Meisterbetrieb

Küche: Fronten/Sockelleisten/Wandeckschrank

MDF Glanz Topan Coulour grey 16/19mm lt. Stückliste

Material vom Auftragnehmer zu besorgen

- Zuschneiden, +/- 0,2mm
- Fräsungen/Bohrungen f. Türbeschläge/Schublade/Auszugschrank
 - Fronten mit 0 bzw. 2 bzw. 4 Fräsungen lt. Stückliste Spalte „Fr. 35mm“
 - Bei Front mit 4 Fräsungen unterschiedliche Abstände für links/rechts beachten lt. Skizze
- Wandeckschrank 4xBord
 - Ecken anschrägen 40x40mm
- Anfassen 45° mit 1mm Sichtkante
- Schleifen 240er Schliff o. feiner
- Ölen mit Hartöl, anschließend wachsen
 - mehrfacher Auftrag Öl bis gesättigt
 - allseitig
 - gleichmäßig eingezogen/keine Flecken
- Front f. Auszugschrank 194,3cm:
 - Vierkantrohre Stahl (2 schicht grau lackiert, Kunstharz oder 2K) als Verstärkung montieren
- Front f. Spülmaschine 59,6*69,5cm
 - V2A-Blech / Winkelprofil als Dampfschutz an Oberkante montieren
 - V2A-Schrauben verwenden
- Wandeckschrank montieren
 - Ecken angeschrägt 40x40mm
 - Holzapfen / Schrauben / Leim
 - Schraubenköpfe dürfen nur an den später „nicht sichtbaren“ Seiten sichtbar sein

5 Gitter für Heizkörper

Maße A, B, C, D sowie spiegelbildl. Orientierung (Heizkörperventil links/rechts) variabel lt. Liste

Kiefer/Buche Quadratleiste geschliffen 20x20mm für Querstreben

Buche Rechteckleiste geschliffen 10-12x25-35mm / 14-16x25-35mm für senkrechte Befestigungsstreben

Sperrholzplatte 10-12mm für Bereich Aussparung Heizkörperventil

Einhängebeschläge z.B. Keku, Gitter wird an die Wand gehängt

Material vom Auftragnehmer zu besorgen

- Gut abgelagertes Holz, 1. Wahl
- Max. +/- 0,5 mm Toleranz für seitl. Verzug der Querstreben
- Zuschneiden +/- 0,5mm
- Schleifen, Entgraten mind. 180er Schliff
- Montieren
 - Schraubenköpfe dürfen von hinten sichtbar bleiben
 - Leimen
 - Bereich um Heizkörperventil mit hinterbauter Sperrholzplatte 10-12mm, Loch 80mm
 - Senkrechte Befestigungsstreben
 - Wandfeste mit gitterfesten Streben durch Eihängebeschläge verbindbar
 - Spaltfrei, einfache Montage ohne Kraftaufwand, max. 8mm vertikales Spiel zum Aushängen verfügbar wg. Kollision Heizkörperventil im 80mm Loch
- Grundieren, Lackieren 2 Schicht RAL2010 reinweiß hochglanz, Kunstharz oder 2K, allseitig
 - Spritzen
 - Staubfreie Kabine

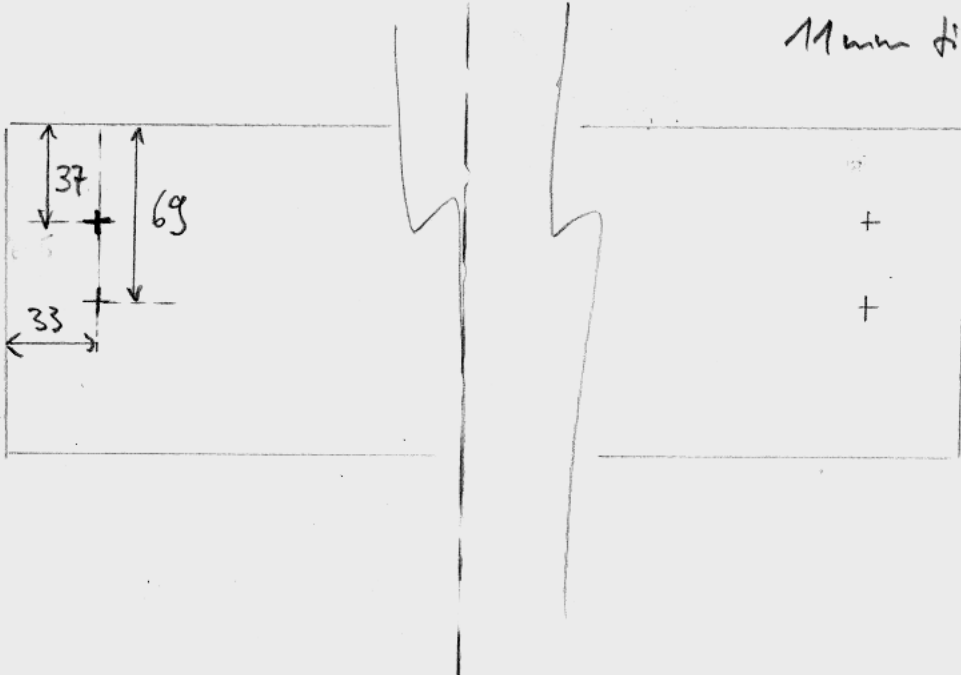
Angebot inkl. Anlieferung 85774 Unterföhring. Anlieferung bis 26.4.11.

Fronten 1/4

Maße in mm

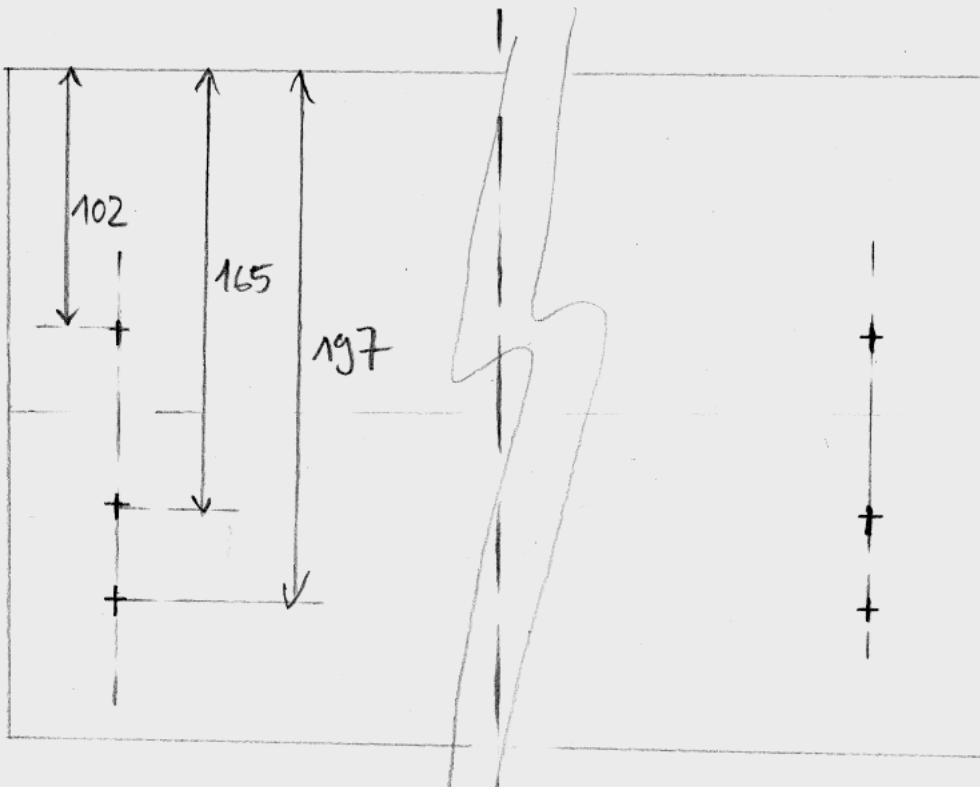
12,6 cm Schublade (4 Bolze)

Ansicht Innenseite
Ø 5 mm
11 mm tief



25,4 cm Schublade (6 Bolze)

Ansicht Innenseite



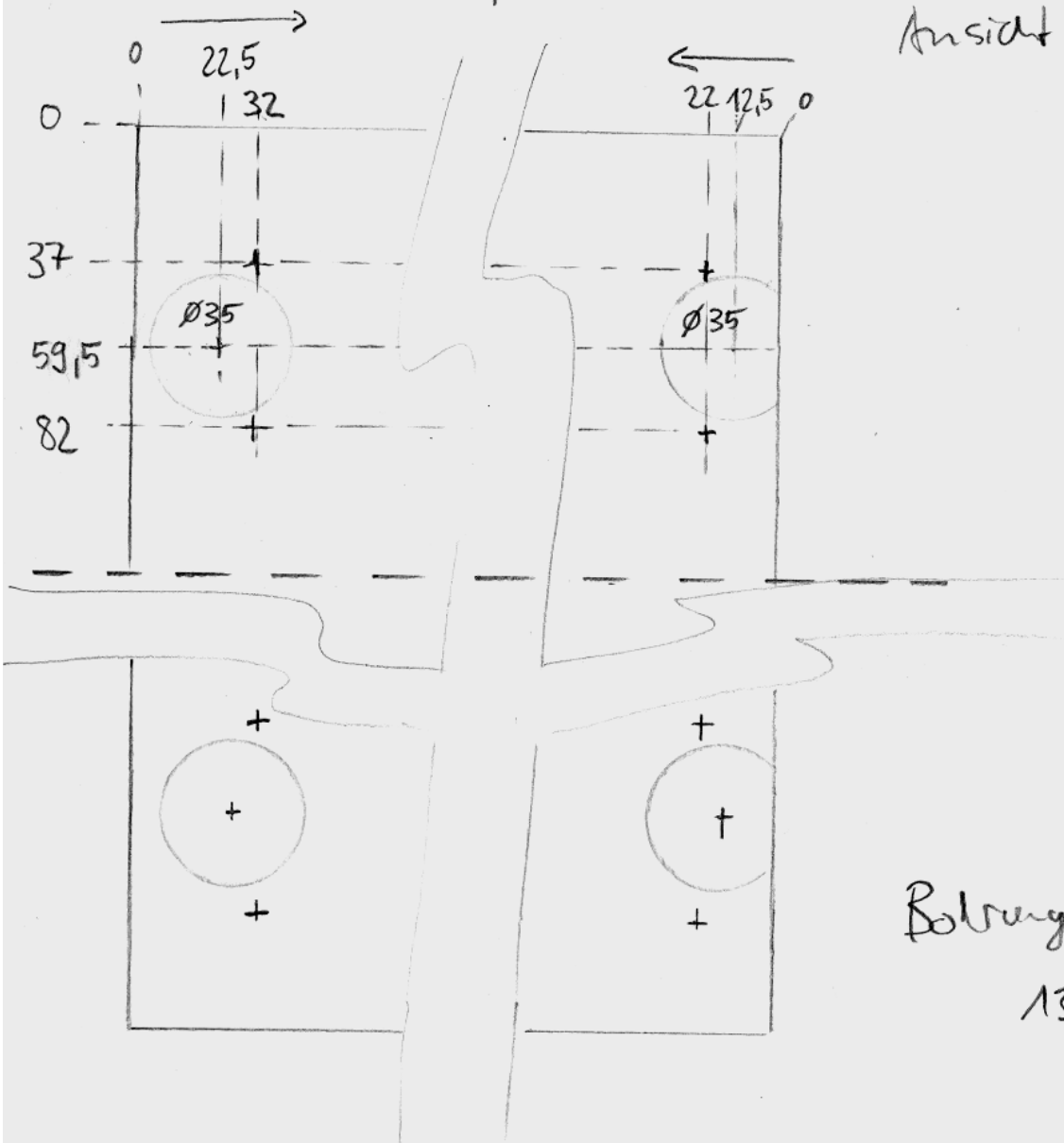
2 Bolze
Ø 10 mm
12 mm tief
~~→~~ →
4 Bolze
Ø 5 mm
11 mm tief

Franken 2/4

Maße in mm

Fräsen / Bohren für Türbeschläge

Ansicht Innenseite



Bohren $\varnothing 4,5\text{mm}$
13mm tief

Fräsen $\varnothing 35\text{mm}$
13,5mm tief

Franken mit 2 Fräsen

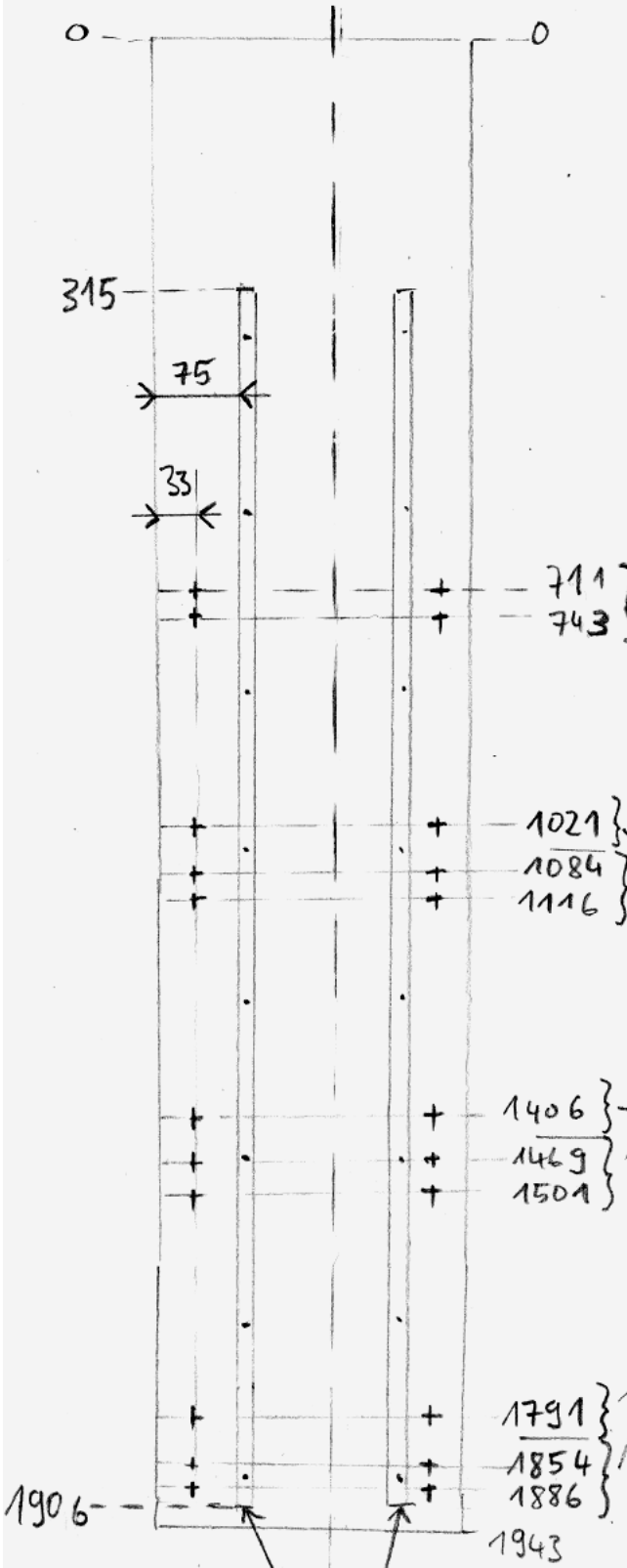
Franken mit 4 Fräsen

Franken 314

Maße in mm

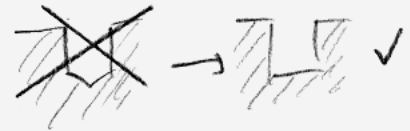
Auszugschrank 194,3cm

Ansicht Innenseite



Bolungen
Ø 5mm
11 mm tief

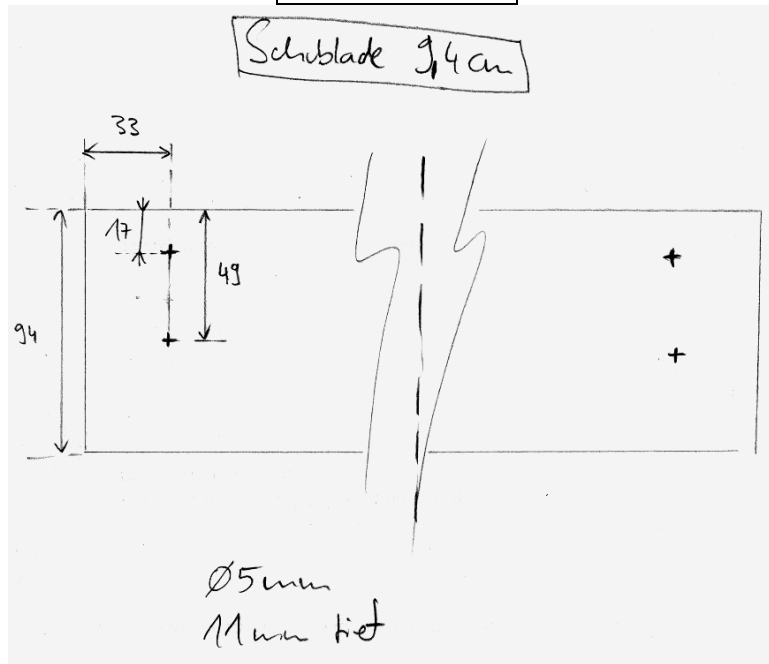
Bolungen
Ø 10mm
12 mm tief



Vierkantrolle Stahl 2x lackiert grau
20 x 20 mm L = 159,1 cm

Befestigung { mind. Ø 5mm Holzschraube
an Front { mind. 10 Schraube / Vierkantrolle

Fronten 4/4



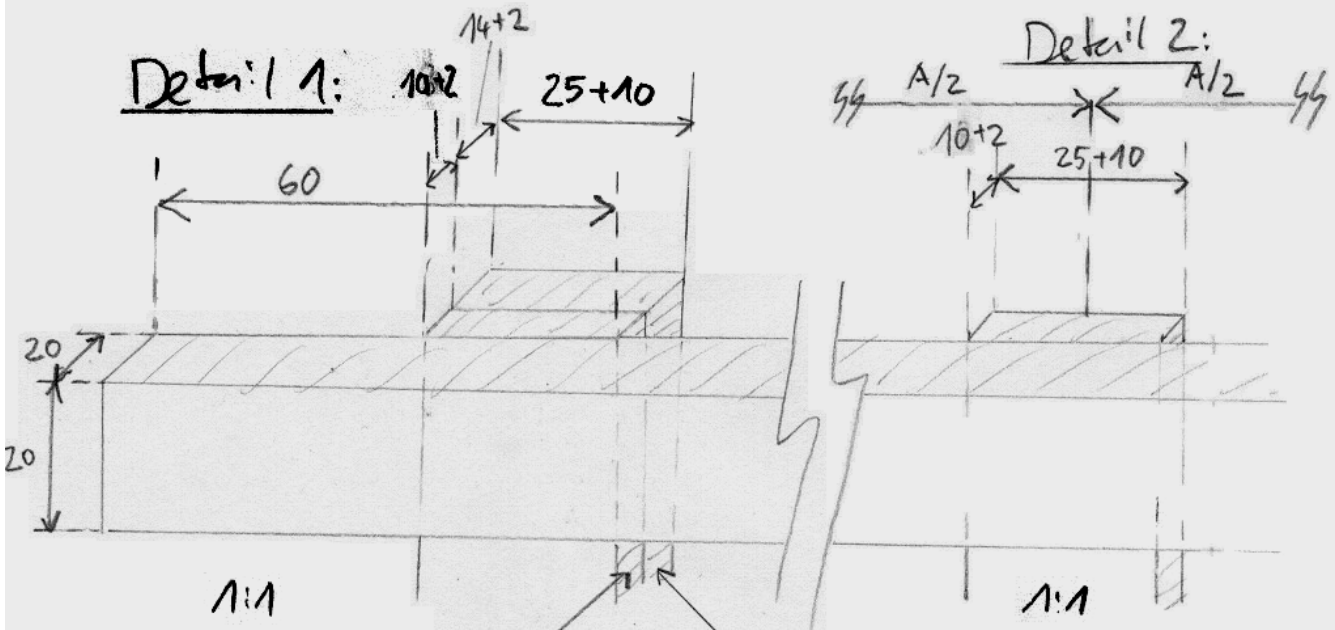
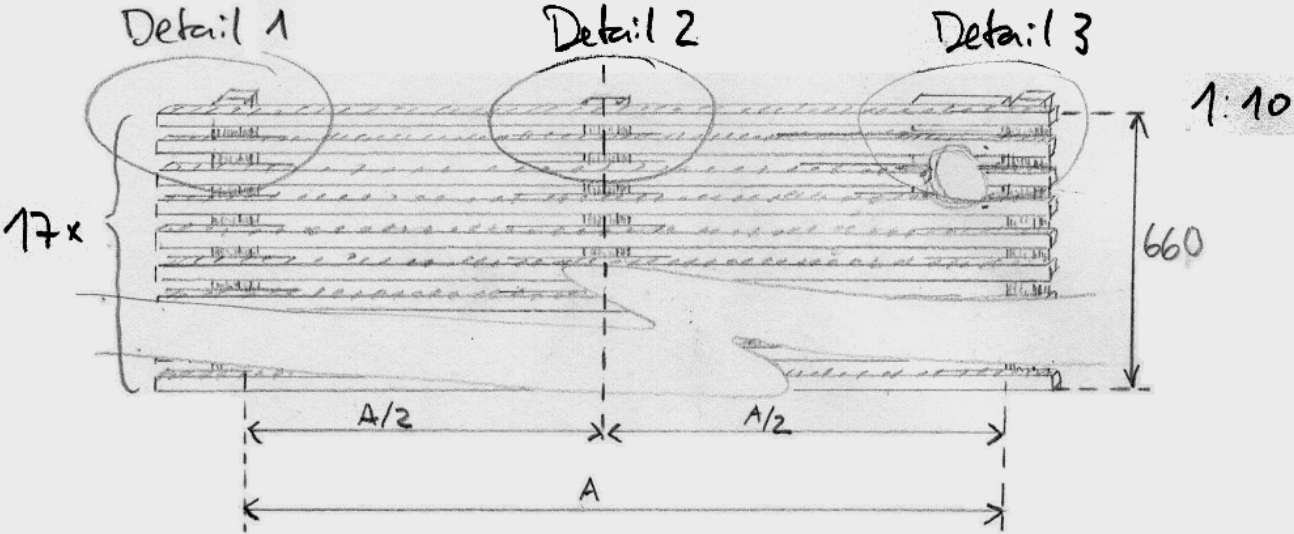
Stückliste (Maße in cm)

16mm MDF Topan Grey						
Anz	B	H	Fr.35mm	Zusatz	Text	m ²
1	59,6	69,5	0	Dampfschutz V2A	Spülm	0,41
2	59,6	69,5	2		Mülltür+Uschr neu	0,83
1	30	69,5	4		Ecktür	0,21
1	30	69,5	0		Ecktür	0,21
1	39,6	12,6	0		Schubl	0,05
2	39,6	25,4	0		Schubl	0,20
1	59,6	9,4	0		Schubl Herd	0,06
2	39,6	69,5	2		Wandschr	0,55
2	49,6	69,5	2		Wandschr+Uschr neu	0,69
1	31,7	69,5	2		Wandschr Eck	0,22
1	29,6	69,5	2		Wandschr	0,21
1	39,6	194,3	0	2 Vierkantrohre	Auszieschr	0,77
1	59,6	124,4	2		Kühlschrantk	0,74
1	59,6	12,6	0		Schubl	0,08
2	59,6	25,4	0		Schubl	0,30
1	29,6	39,5	2		Mikrow Seitenb	0,12
1	44,2	57,2	0		Mülle Deck	0,25
1	44,4	75,9	0		Mülle	0,34
19mm MDF Topan Grey					Gesamt 16mm	6,23
Anz	B	H	Fr.35mm			
4	59,6	35,3	0	Abschrägen	Wandeckschr	0,84
1	70,1	37,2	0		Wandeckschr	0,26
1	59,6	70,1	0		Wandeckschr	0,42
1	54	15,2	0		Sockell	0,08
1	137,5	15,2	0		Sockell	0,21
1	161	15,2	0		Sockell	0,24
1	55	15,2	0		Sockell	0,08
1	188,3	16	0		Sockell	0,30
1	53,2	16	0		Sockell	0,09
1	88,1	16	0		Sockell	0,14
1	31,2	16	0		Sockell	0,05
					Gesamt 19mm	2,72

Maße in mm

HK - Gitter 1/3

Gesamtansicht vorne "R" Variante (HK-Ventil Rechts)



gitterfest wandfest

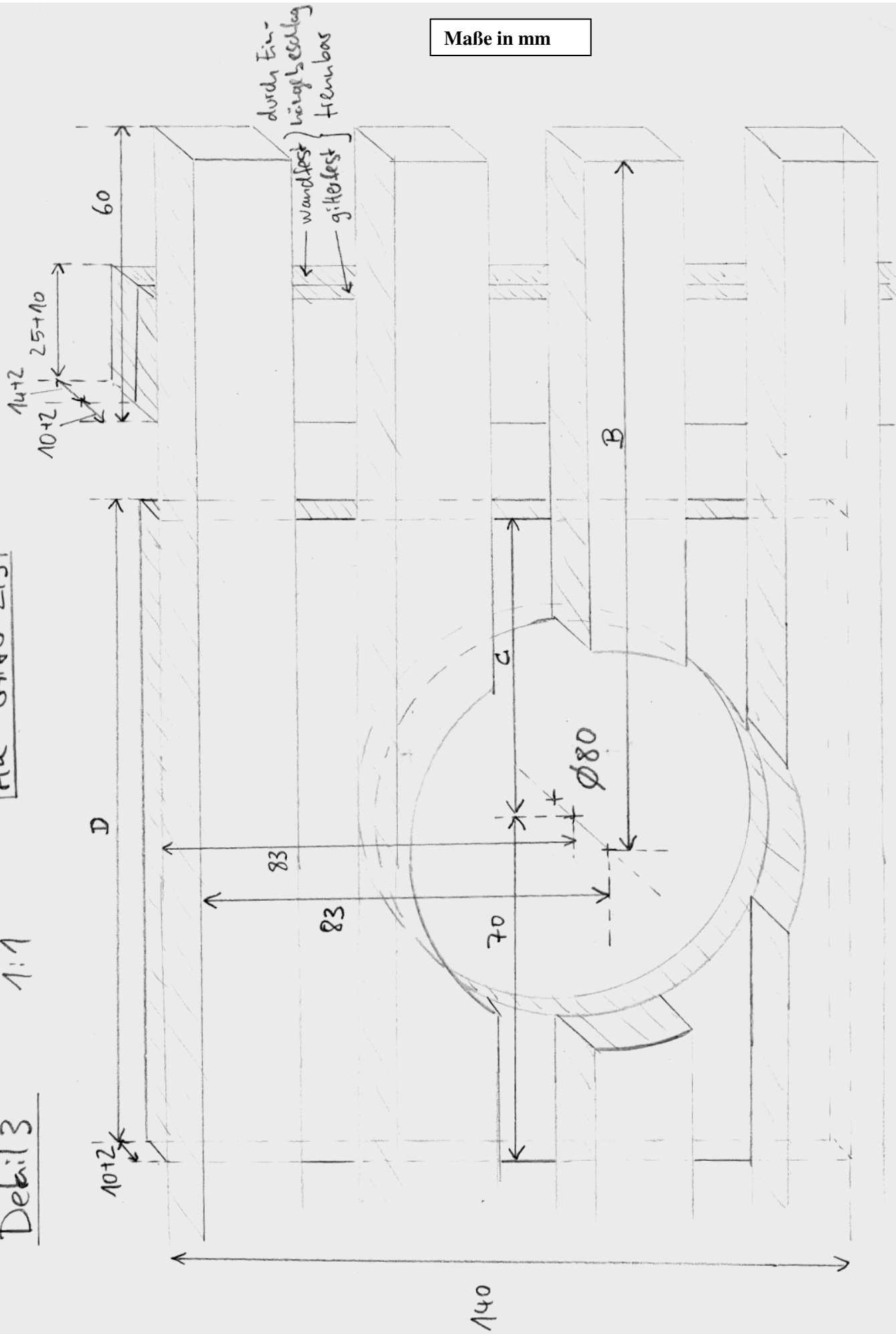
durch Einbaugeschlag (z.B. Weko)
flenzbar

Detail 3

1:1

Hk - Gitter 2/3

Maße in mm



HK-Gitter 3/3

Maße in cm

Beschreibung der 5 Gitter

R = Heizkörperventil rechts analog Skizze

L = Heizkörperventil links spiegelbildlich zu Skizze

Variante	A	B	C/D
R	103,0	18,8	7,0/14,0
L	104,2	19,4	7,0/14,0
R	103,5	12,0	6,0/13,0
L	104,5	12,0	6,0/13,0
R	104,8	12,0	6,0/13,0

Wandschrank / Spülmaschine

Maße in cm

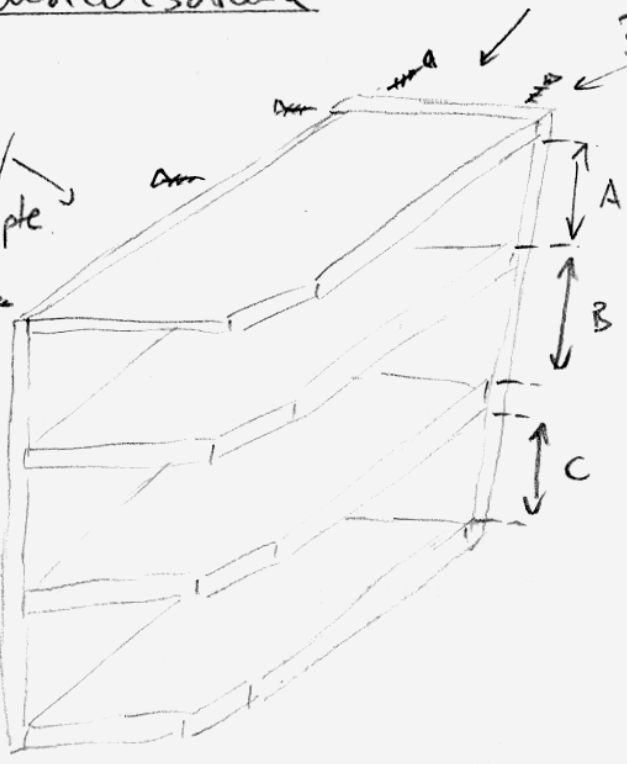
Wanderschrank

nicht sichtbar / Schraubenköpfe

37,2 x 70,1

nicht sichtbar / Schraubenköpfe

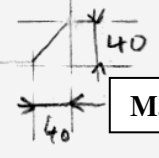
59,6 x 70,1



$A = B = C$

35,3

59,6



Maße in mm

Verbindung mit Holzbohle / Schraube / Leim

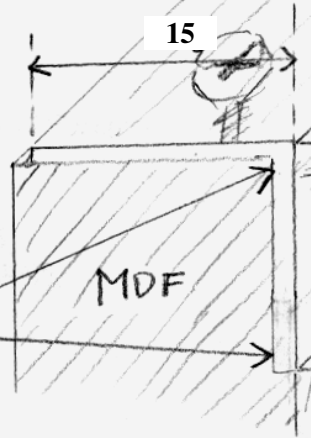
Front f. Spülmaschine (Detail)

Dampfschutz VZA
Oberkante

VZA-Blech bzw. Winkelprofil 08-1,5mm
59,6 cm breit

Maße in mm

Aussparung MDF
[Außenseite]



[Innenseite]