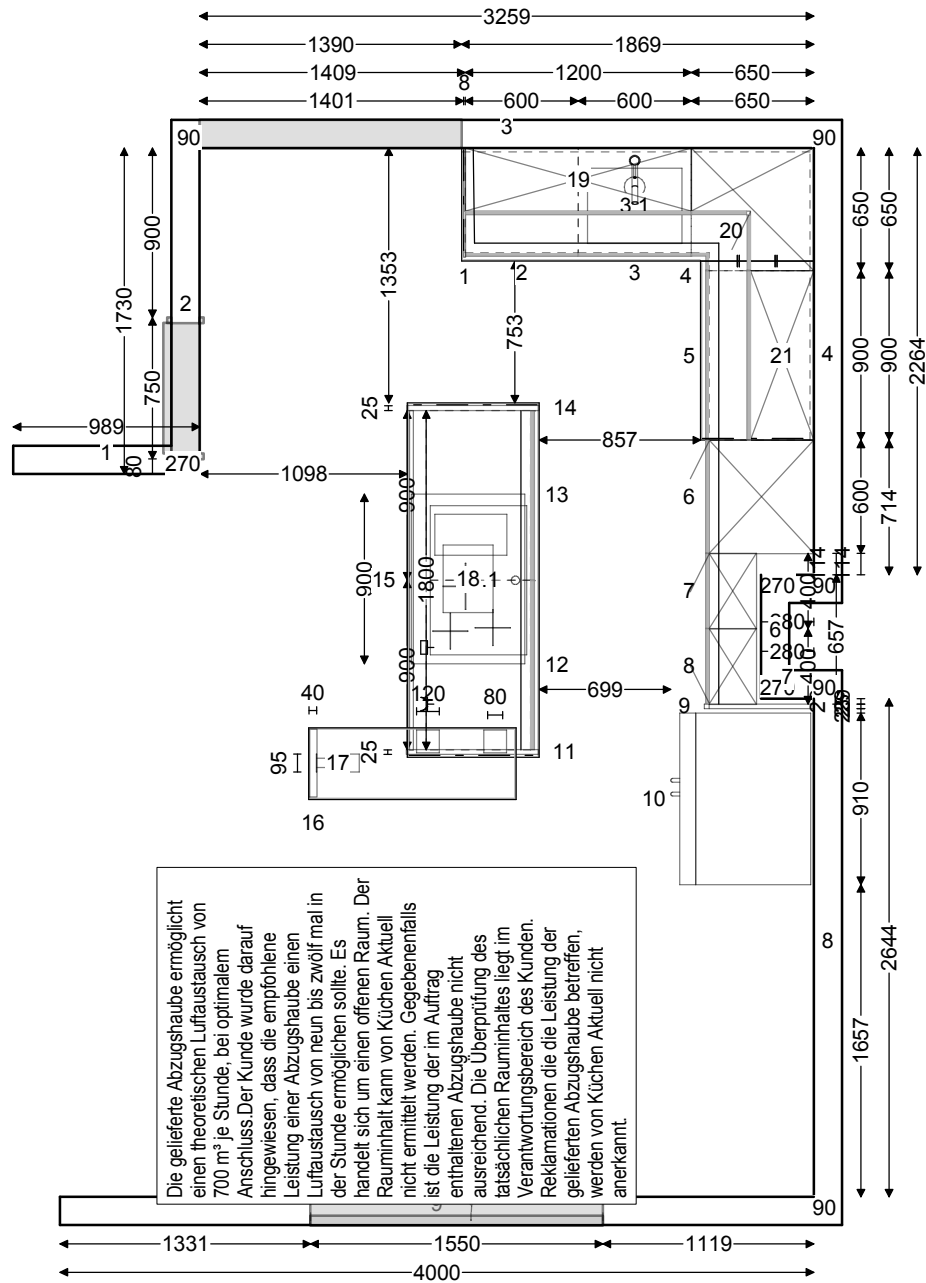


**Unverbindlicher Vorab - Installationsplan! Gilt für den heutigen Planungsstand (Druckdatum)**  
**Einen verbindlichen Installationsplan gibt es nach der technischen Auftragskontrolle.**

Alle Maße sind fertige Baumaße (inkl. Putz und Fliesen) und verstehen sich mittig und ab Oberkante fertiger Fußboden. Leitungen und Rohre müssen, sofern die Planung keine Sonderregelung vorsieht, unter Putz verlegt werden. Eckventile für Geschirrspüler/Waschmaschine dürfen, ebenso wie Abwasser, max. 7cm in den Raum gehen (Abfallsammler passt sonst nicht) und müssen bauseits vorhanden sein. Mauerkasten muss vor Küchenmontage eingebaut werden. Der Kunde gewährleistet die Installationen für die am Montagetag auszuführenden Elektro- und Wasseranschlüsse. Hinter Geschirrspüler, Waschmaschine und Gasherd, sowie unterbaufähigem Kühlschrank dürfen keine Wasser, Gas- und Elektroanschlüsse liegen. Gegebenenfalls werden für die Erreichbarkeit von vorhandenen Leitungen, Rohren und Steckdosen etc. Rückwände und Korpusseiten von Schränken vor Ort ausgeschnitten.

Bitte den Schubkasten unter dem Kochfeld nicht mit leichten, losen Teilen (z.B. Papier, Folie etc.) befüllen. Diese könnten im ungünstigsten Fall zu einer Störung des Gerätes führen. Die in dem Schubkasten befindlichen Gegenstände können sich leicht erwärmen.



Die gelieferte Abzugshaube ermöglicht einen theoretischen Luftaustausch von 700 m<sup>3</sup> je Stunde, bei optimalem Anschluss. Der Kunde wurde darauf hingewiesen, dass die empfohlene Leistung einer Abzugshaube einen Luftaustausch von neun bis zwölf mal in der Stunde ermöglichen sollte. Es handelt sich um einen offenen Raum. Der Rauminhalt kann von Küchen Aktuell nicht ermittelt werden. Gegebenenfalls ist die Leistung der im Auftrag enthaltenen Abzugshaube nicht ausreichend. Die Überprüfung des tatsächlichen Rauminhalt liegt im Verantwortungsbereich des Kunden. Reklamationen die die Leistung der gelieferten Abzugshaube betreffen, werden von Küchen Aktuell nicht anerkannt.

OPTISCHE SOWIE FABRIKATIONSTECHNISCHE ABWEICHUNGEN VON DIESER SKIZZE BEHALTEN WIR UNS AUSDRÜCKLICH VOR !

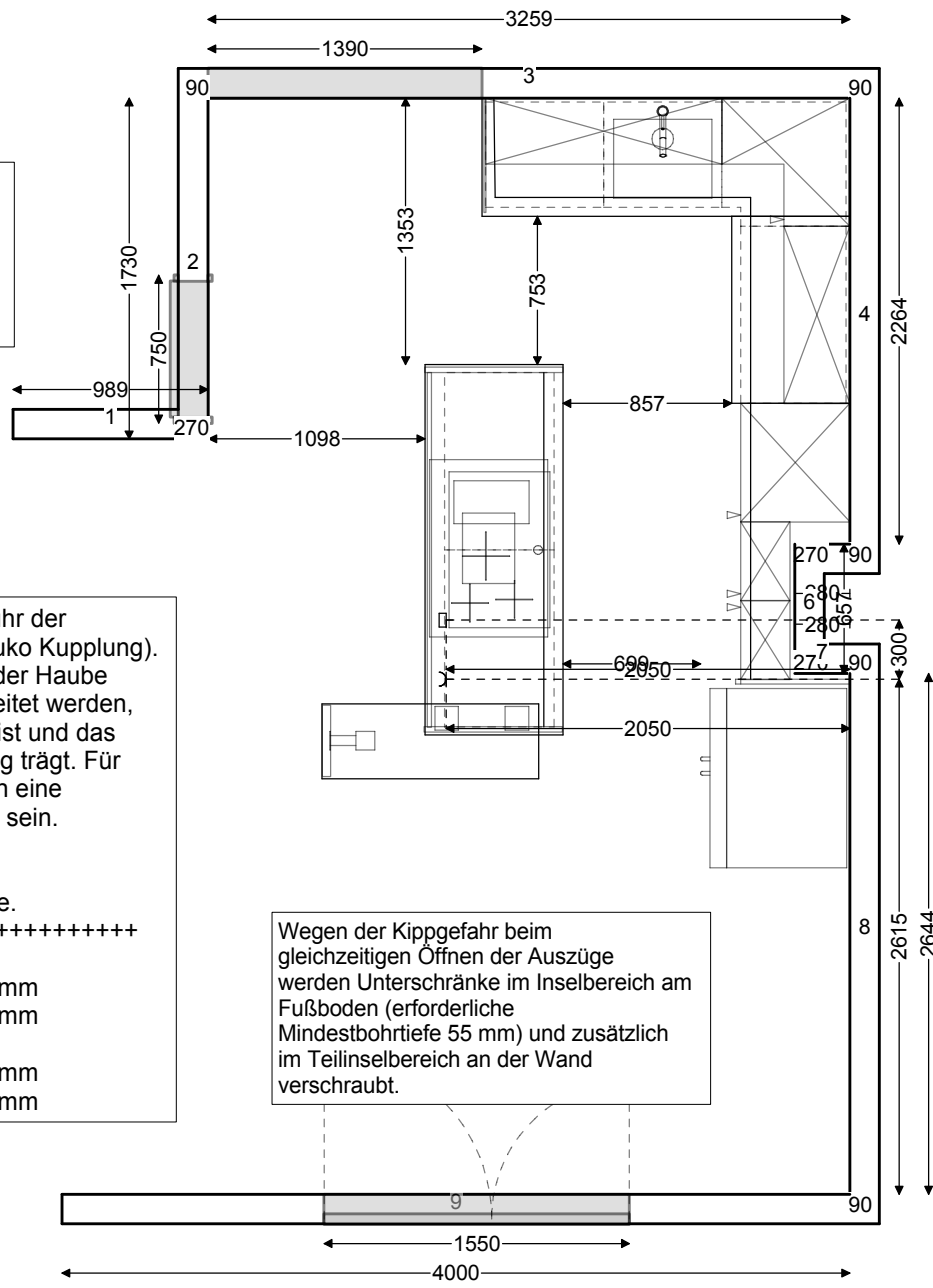
**KÜCHEN AKTUELL**  
 K + A  
 Küchen Aktuell GmbH  
 Gewerbering 15  
 25469 Halstenbek  
 Ihr sympathischer Küchengigant  
 Küchenfachberater/in: Konrad, Björn

Grundriss  
 Auftrags-Nr. 040 107517

19.05.2015



Herr Simon Knapp  
 Wildacker 5  
 D 22523 Hamburg

**Unverbindlicher Vorab - Installationsplan! Gilt für den heutigen Planungsstand (Druckdatum) Einen verbindlichen Installationsplan gibt es nach der technischen Auftragskontrolle.**



Der Kunde legt die Stromzufuhr der Haube ( Kabel 50cm mit Schuko Kupplung). Die abgehängte Decke über der Haube muss vom Kunden so vorbereitet werden, dass sie absolut waagrecht ist und das Gewicht von mindestens 60 kg trägt. Für die Kochstelle muss im Boden eine Herdanschlussdose installiert sein. Maße und ggf. weitere Elektroinstallationen siehe Installationsplan Boden/Decke.  
 ++++++  
 Maßkrenz Drehstrom  
 zu Wand 3 lt Grundriss: 2650mm  
 zu Wand 4 lt Grundriss: 2050mm  
 Maßkrenz Steckdose  
 zu Wand 3 lt Grundriss: 2950mm  
 zu Wand 4 lt Grundriss: 2050mm

Wegen der Kippgefahr beim gleichzeitigen Öffnen der Auszüge werden Unterschränke im Inselbereich am Fußboden (erforderliche Mindestbohrtiefe 55 mm) und zusätzlich im Teilinselbereich an der Wand verschraubt.

-  Steckdose
-  Drehstrom 230/400 V, 3 x 16 A

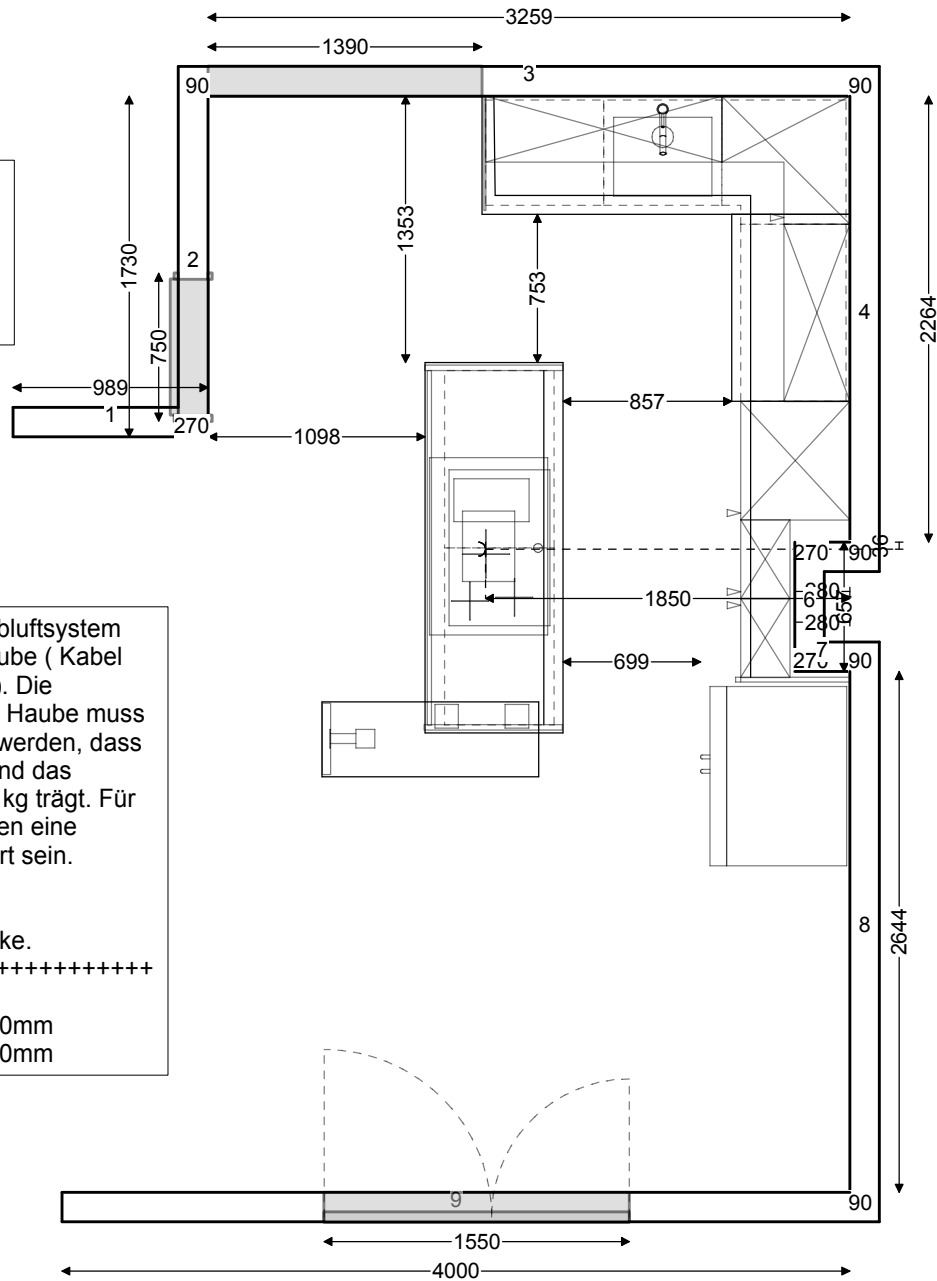
OPTISCHE SOWIE FABRIKATIONSTECHNISCHE ABWEICHUNGEN VON DIESER SKIZZE BEHALTEN WIR UNS AUSDRÜCKLICH VOR !

**KÜCHENAKTUELL**  
 ihr sympathischer Küchengigant  
 K + A  
 Küchen Aktuell GmbH  
 Gewerbering 15  
 25469 Halstenbek  
 Küchenfachberater/in: Konrad, Björn

Installationsplan/Boden  
 Auftrags-Nr. 040 107517  
 19.05.2015

Herr Simon Knapp  
 Wildacker 5  
 D 22523 Hamburg

**Unverbindlicher Vorab - Installationsplan! Gilt für den heutigen Planungsstand (Druckdatum) Einen verbindlichen Installationsplan gibt es nach der technischen Auftragskontrolle.**



Der Kunde legt vorab das Abluftsystem und die Stromzufuhr der Haube (Kabel 50cm mit Schuko Kupplung). Die abgehängte Decke über der Haube muss vom Kunden so vorbereitet werden, dass sie absolut waagrecht ist und das Gewicht von mindestens 60 kg trägt. Für die Kochstelle muss im Boden eine Herdanschlussdose installiert sein. Maße und ggf. weitere Elektroinstallationen siehe Installationsplan Boden/Decke.  
 ++++++  
 Maßkreuz  
 zu Wand 3 lt Grundriss: 2300mm  
 zu Wand 4 lt Grundriss: 1850mm



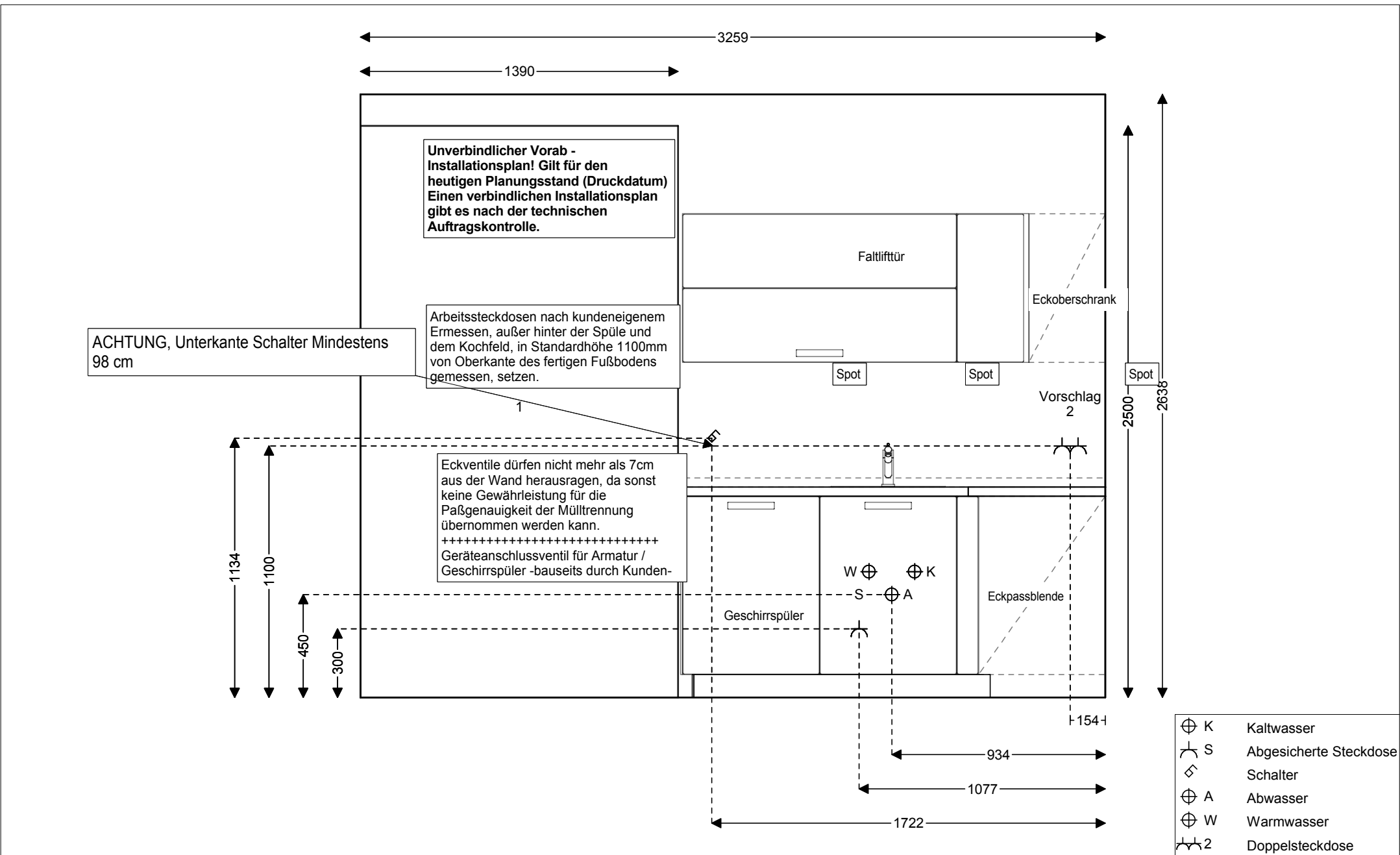
OPTISCHE SOWIE FABRIKATIONSTECHNISCHE ABWEICHUNGEN VON DIESER SKIZZE BEHALTEN WIR UNS AUSDRÜCKLICH VOR !

**KÜCHEN AKTUELL**  
 K + A  
 Küchen Aktuell GmbH  
 Gewerbering 15  
 25469 Halstenbek  
 Ihr sympathischer Küchengigant  
 Küchenfachberater/in: Konrad, Björn

Installationsplan/Decke  
 Auftrags-Nr. 040 107517

19.05.2015

Herr Simon Knapp  
 Wildacker 5  
 D 22523 Hamburg



OPTISCHE SOWIE FABRIKATIONSTECHNISCHE ABWEICHUNGEN VON DIESER SKIZZE BEHALTEN WIR UNS AUSDRÜCKLICH VOR !

**KÜCHENAKTUELL**  
 ihr sympathischer Küchengigant  
 K + A  
 Küchen Aktuell GmbH  
 Gewerbering 15  
 25469 Halstenbek  
 Küchenfachberater/in: Konrad, Björn

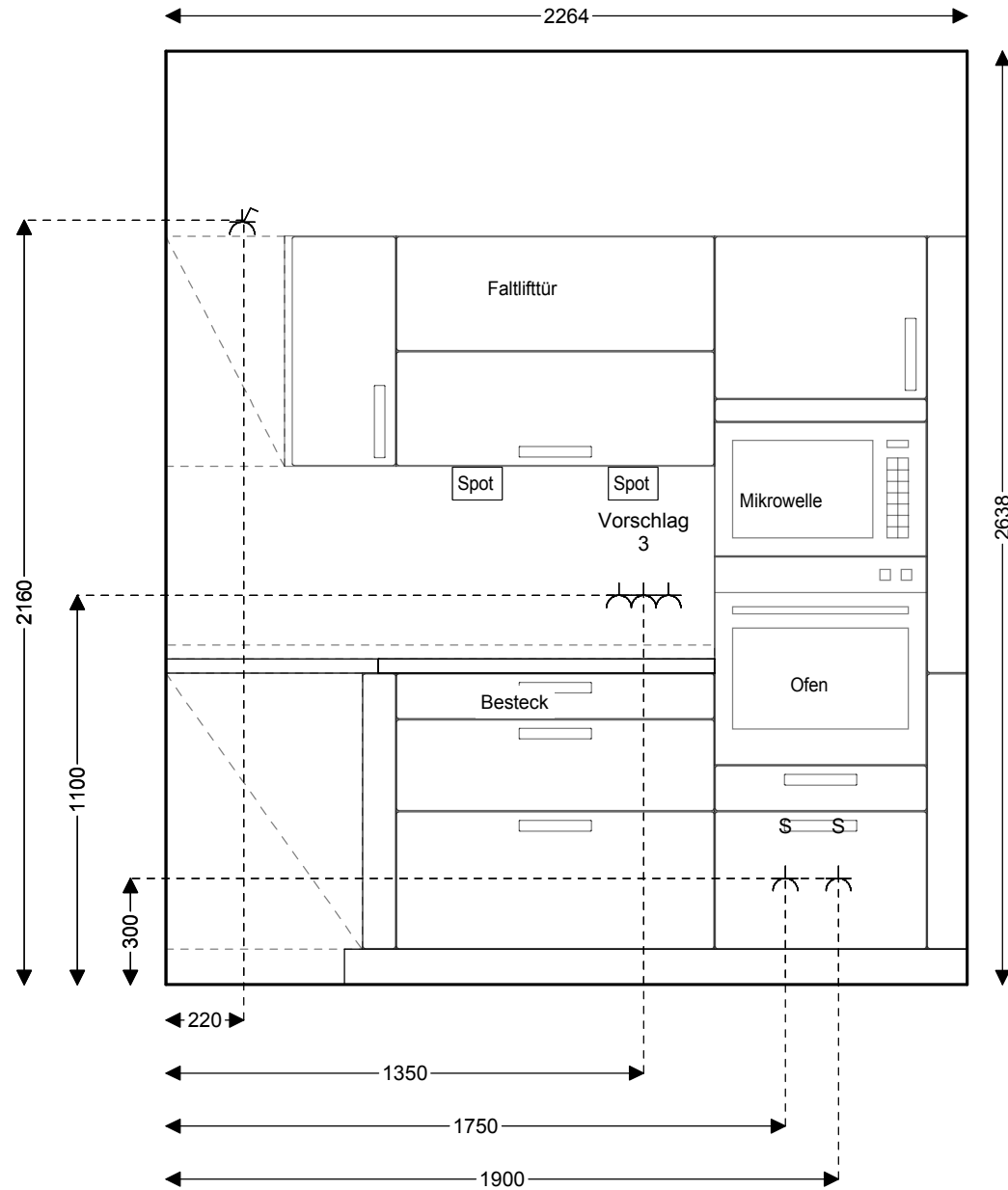
Installationsplan 3  
 Auftrags-Nr. 040 107517




19.05.2015

Herr Simon Knapp  
 Wildacker 5  
 D 22523 Hamburg

**Unverbindlicher Vorab -  
Installationsplan! Gilt für den  
heutigen Planungsstand (Druckdatum)  
Einen verbindlichen Installationsplan  
gibt es nach der technischen  
Auftragskontrolle.**

Arbeitssteckdosen nach kundeneigenem  
Ermessen, außer hinter der Spüle und  
dem Kochfeld, in Standardhöhe 1100mm  
von Oberkante des fertigen Fußbodens  
gemessen, setzen.



-  S Abgesicherte Steckdose
-  3 Dreifachsteckdose
-  Steckdose (schaltbar)

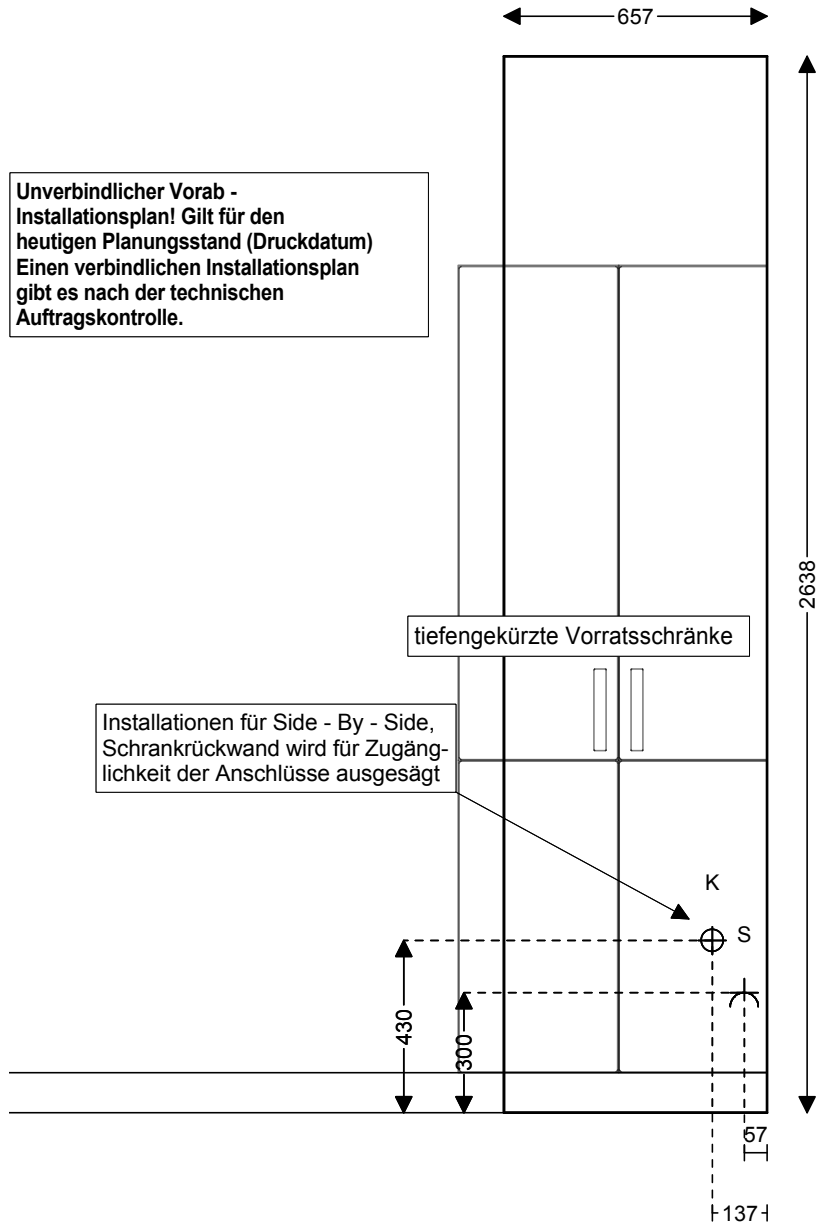
OPTISCHE SOWIE FABRIKATIONSTECHNISCHE ABWEICHUNGEN VON DIESER SKIZZE BEHALTEN WIR UNS AUSDRÜCKLICH VOR !

**KÜCHENAKTUELL**  
 ihr sympathischer Küchengigant  
 K + A  
 Küchen Aktuell GmbH  
 Gewerbering 15  
 25469 Halstenbek  
 Küchenfachberater/in: Konrad, Björn

**Installationsplan 4**  
**Auftrags-Nr. 040 107517**  
 19.05.2015

Herr Simon Knapp  
 Wildacker 5  
 D 22523 Hamburg

Unverbindlicher Vorab -  
Installationsplan! Gilt für den  
heutigen Planungsstand (Druckdatum)  
Einen verbindlichen Installationsplan  
gibt es nach der technischen  
Auftragskontrolle.



⊕ K Kaltwasser  
⌚ S Abgesicherte Steckdose

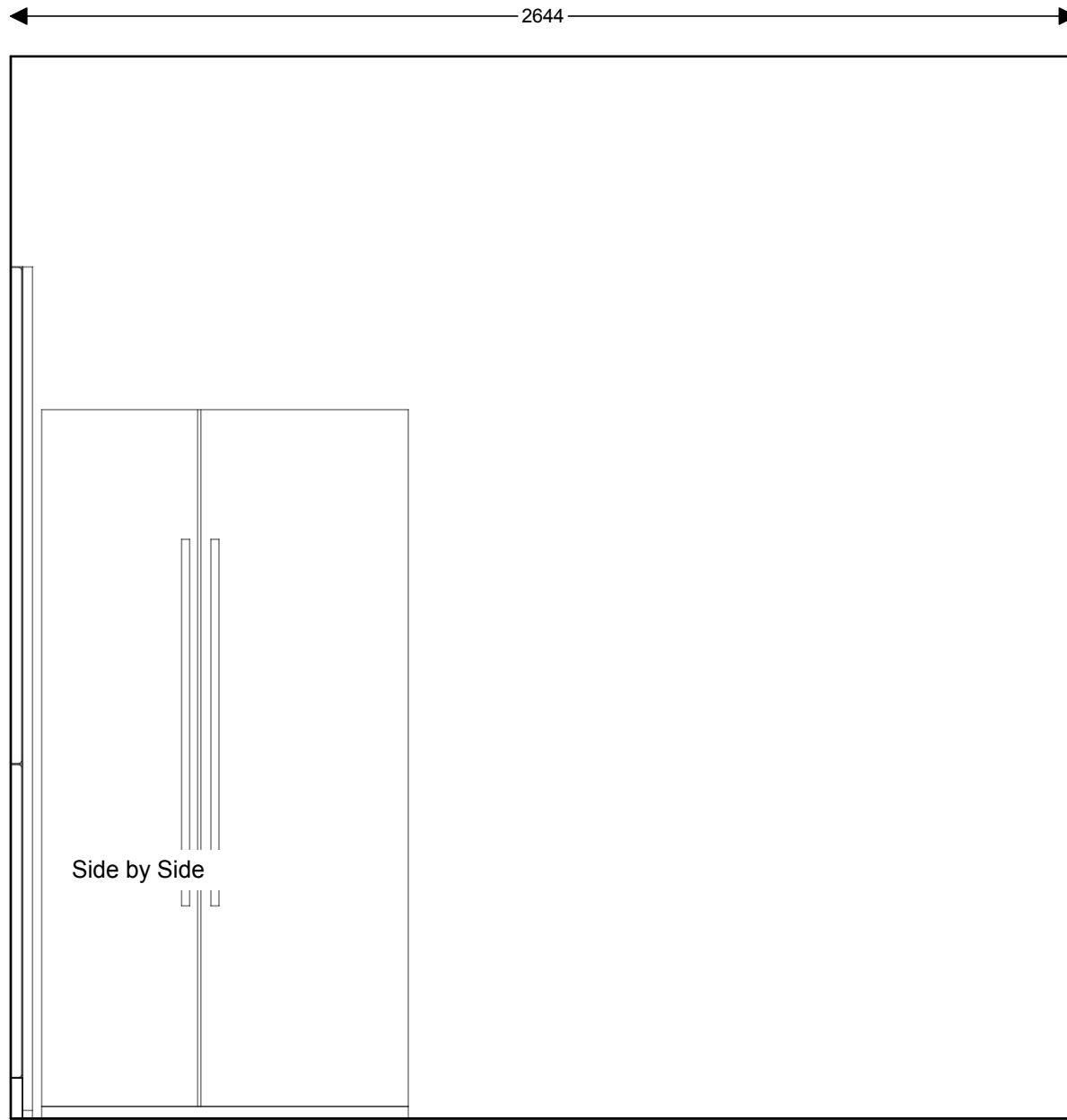
OPTISCHE SOWIE FABRIKATIONSTECHNISCHE ABWEICHUNGEN VON DIESER SKIZZE BEHALTEN WIR UNS AUSDRÜCKLICH VOR !

**KÜCHENAKTUELL**  
K + A  
Küchen Aktuell GmbH  
Gewerbering 15  
25469 Halstenbek  
Küchenfachberater/in: Konrad, Björn

Installationsplan 6  
Auftrags-Nr. 040 107517

19.05.2015

Herr Simon Knapp  
Wildacker 5  
D 22523 Hamburg



OPTISCHE SOWIE FABRIKATIONSTECHNISCHE ABWEICHUNGEN VON DIESER SKIZZE BEHALTEN WIR UNS AUSDRÜCKLICH VOR !

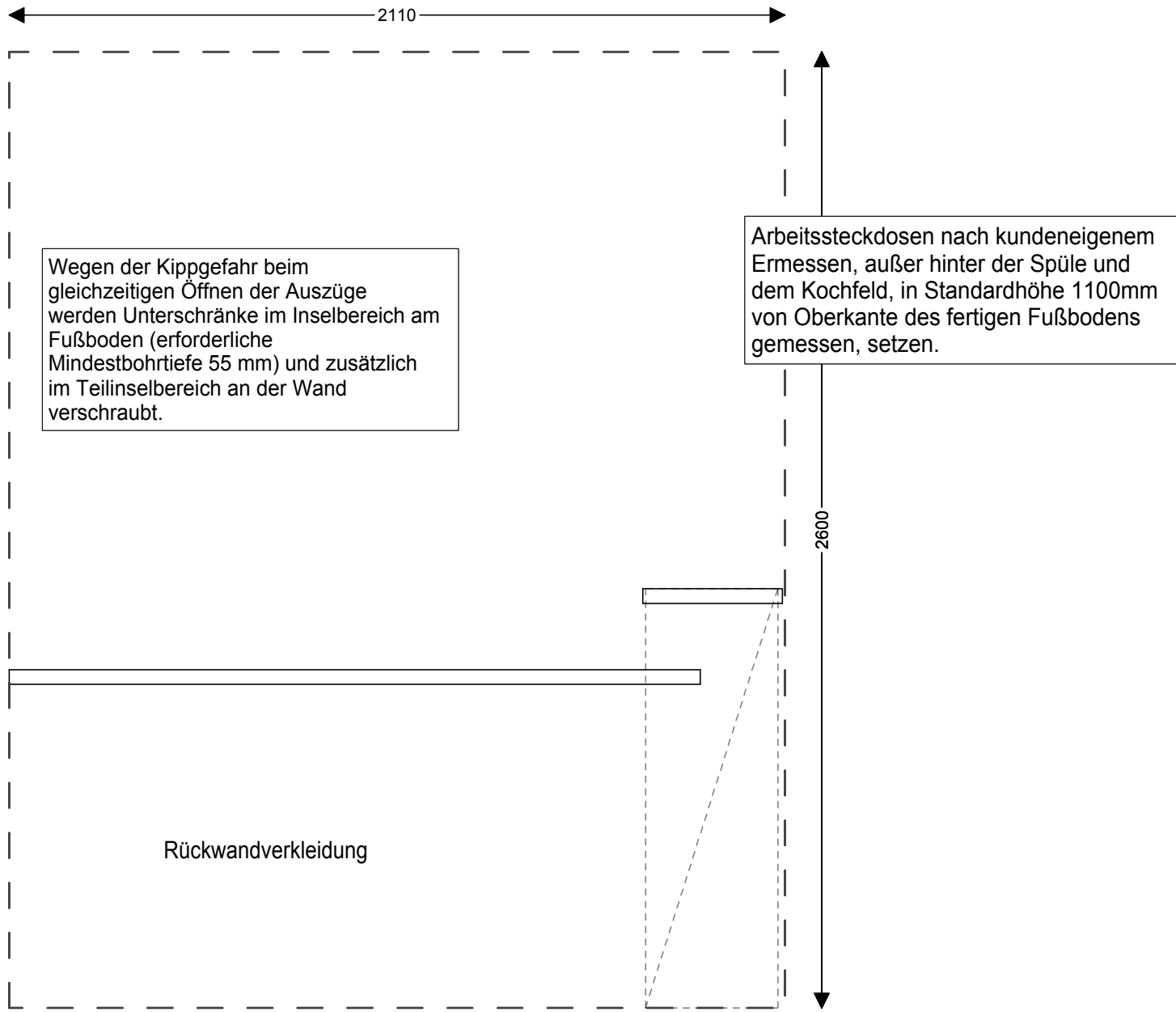


K + A  
 Küchen Aktuell GmbH  
 Gewerbering 15  
 25469 Halstenbek  
 Küchenfachberater/in: Konrad, Björn

Installationsplan 8  
 Auftrags-Nr. 040 107517

19.05.2015

Herr Simon Knapp  
 Wildacker 5  
 D 22523 Hamburg



OPTISCHE SOWIE FABRIKATIONSTECHNISCHE ABWEICHUNGEN VON DIESER SKIZZE BEHALTEN WIR UNS AUSDRÜCKLICH VOR !



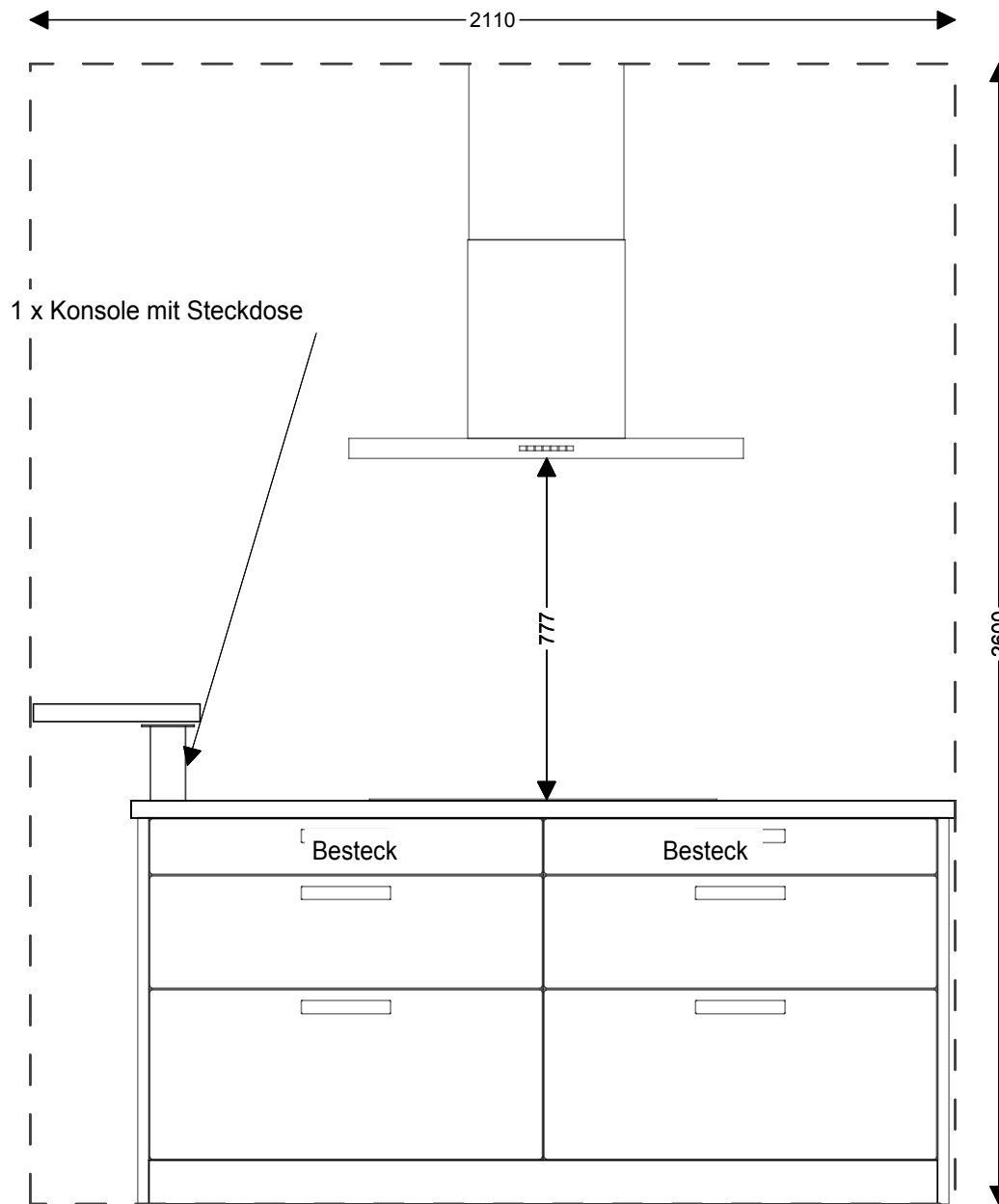
K + A  
 Küchen Aktuell GmbH  
 Gewerbering 15  
 25469 Halstenbek  
 Küchenfachberater/in: Konrad, Björn

Installationsplan 10.1  
 Auftrags-Nr. 040 107517

19.05.2015

Herr Simon Knapp  
 Wildacker 5  
 D 22523 Hamburg





Der Kunde legt vorab die Stromzufuhr der Haube ( Kabel 50cm mit Schuko Kupplung). Die abgehängte Decke über der Haube muss vom Kunden so vorbereitet werden, dass sie absolut waagrecht ist und das Gewicht von mindestens 60 kg trägt. Für die Kochstelle muss im Boden eine Herdanschlussdose installiert sein. Maße und ggf. weitere Elektroinstallationen siehe Installationsplan Boden/Decke.

OPTISCHE SOWIE FABRIKATIONSTECHNISCHE ABWEICHUNGEN VON DIESER SKIZZE BEHALTEN WIR UNS AUSDRÜCKLICH VOR !

**KÜCHENAKTUELL**  
 ihr sympathischer Küchengigant  
 K + A  
 Küchen Aktuell GmbH  
 Gewerbering 15  
 25469 Halstenbek  
 Küchenfachberater/in: Konrad, Björn

Installationsplan 10.2  
 Auftrags-Nr. 040 107517

19.05.2015

Herr Simon Knapp  
 Wildacker 5  
 D 22523 Hamburg